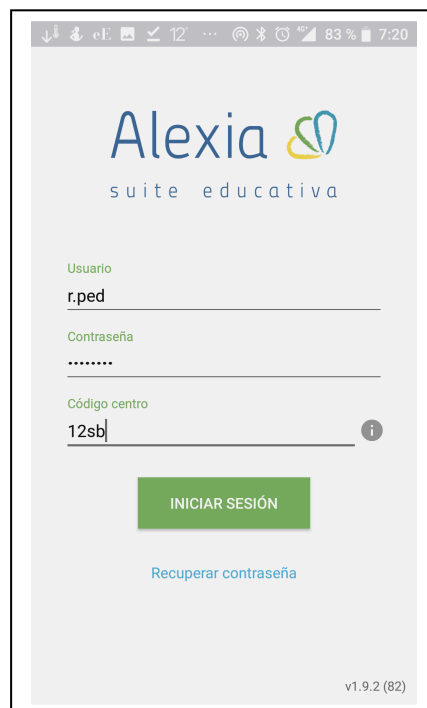


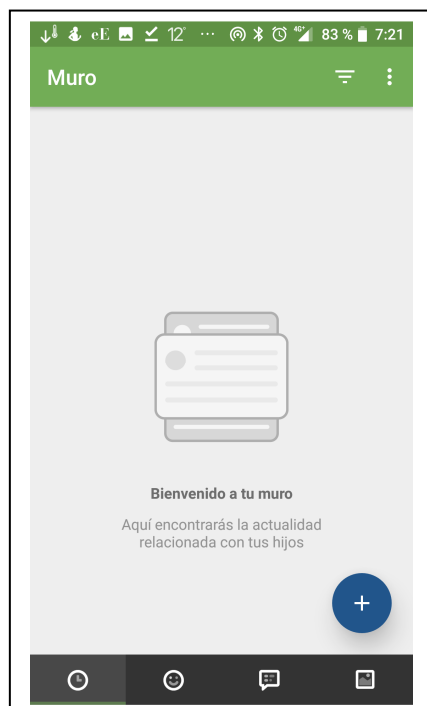
CONFIGURACIÓN APP ALEXIA FAMILIA

Pueden acceder a la plataforma ALEXIA desde la Web del Colegio (www.sanjosedebegona.es) pero también tienen la posibilidad de descargarse la app ALEXIA FAMILIAS desde PLAY STORE (para móviles Android) y APP STORE (para móviles Apple). En estos casos necesitará configurar el centro con el código 12sb.

1º) Hay que introducir el usuario facilitado en el correo electrónico que ha recibido, la contraseña que usted ha puesto y el código de centro ("12sb"). Esta operación solo se hace una vez pues queda grabada en el móvil.




2º) Pulse "Iniciar Sesión" y accederá a la cuenta donde podrá gestionar el seguimiento de todos sus hijos/as.



3º) Pulse en el triángulo,



para configurar los "filtros". Selecciones todas las opciones que aparecen.

Generales	
	Colegio Colegio San José de Begoña <input checked="" type="checkbox"/>
Mis hijos	
Otros	
	Actividades <input checked="" type="checkbox"/>
	Anotaciones <input checked="" type="checkbox"/>
	Autorizaciones <input checked="" type="checkbox"/>
	Calificaciones <input checked="" type="checkbox"/>
	Comunicados <input checked="" type="checkbox"/>
	Controles <input checked="" type="checkbox"/>
	Documentos <input checked="" type="checkbox"/>
	Entrevistas <input checked="" type="checkbox"/>
	Galerías <input checked="" type="checkbox"/>
	Incidencias <input checked="" type="checkbox"/>
	Notas <input checked="" type="checkbox"/>
	Tareas <input checked="" type="checkbox"/>